



- ✓ Sac à déchets contribuant à l'économie circulaire : 100% recyclable
- ✓ Sacs traditionnels avec lien de fermeture
- ✓ Fabriqué à partir de matières premières strictement sélectionnées pour garantir la solidité du sac
- ✓ Présentation en rouleaux prédécoupés

Caractéristiques	
Capacité du sac	Type 30L
Dimensions hors tout (l x h)	500 x 630 mm (+/- 3,5%)
Épaisseur	10 µm (+/- 8%)
Couleur	Blanc
Type de sac / fermeture	Sac traditionnel avec lien
Type de soudure	Étoile
Bande Papier	Imprimée
EAN carton	1 370 132 130 268



Caractéristiques mécaniques	
	DART TEST : Détermination de la masse nécessaire pour percer la gaine. Hauteur de chute du poinçon : 66 cm NF EN ISO 7765-1
DART	40 g (+/- 10%)



Composition
Polyéthylène

Logistique	
Nomenclature douanière	3923 21 00
Nombre de sacs par rouleau	50
Nombre de rouleau par carton	20
Nombre de sacs par carton	1000
Nb de cartons par rang*	
Nb de cartons par palette*	80
Nb de sacs par palette*	80 000
Dimensions du carton* (mm)	
Dimensions palette (mm)	800x1200
Hauteur palette (m)	
Type palette	EUROPE avec échange

* : informations évolutives dans le cadre d'optimisations logistiques

Secteurs d'utilisation		
		
Collectivités	Industrie	Horeca
		
Santé	Entreprises de propreté	

Certifications produit

Certifications usine	
	
Qualité ISO 9001 - LNE	Environnement ISO 14001 - LNE

Caractéristiques d'utilisation	
Type de déchets	Ordures ménagères ou résiduelles
Type de support	Poubelle